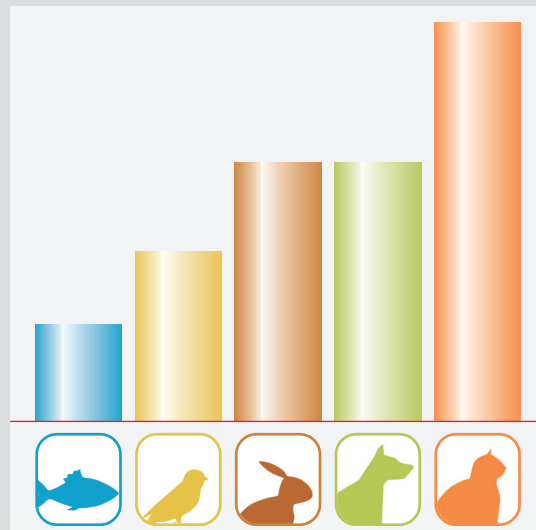


Der Deutsche Heimtiermarkt



2010

Struktur & Umsatzdaten

Heimtierbedarfs-Markt 2010

Umsatz Heimtierbedarfs-Markt insgesamt

	Mio €	Veränderung*
Fertignahrung	2.777	+ 0,8 %
Bedarfsartikel und Zubehör	930	+ 0,7 %

Gesamtmarkt

3.707

+ 0,8 %

Markt für Heimtier-Fertignahrung



Hundefutter

	Mio €	Veränderung*
Feuchtfutter	354	- 1,1 %
Trockenfutter **	416	- 1,4 %
Snacks	332	+ 3,4 %
Total	1.102	+ 0,1 %



Katzenfutter

Feuchtfutter	940	+ 1,8 %
Trockenfutter	312	+ 3,0 %
Snacks	183	+ 8,3 %
Total	1.435	+ 2,9 %



Ziervogelfutter

Allein-/Haupt-/Ergänzungsfutter ***	53	- 7,0 %
-------------------------------------	----	---------



Zierfischfutter

Allein-/Haupt-/Ergänzungsfutter (inkl. Teichfutter)	60	- 11,6 %
---	----	----------



Futter für sonstige Heimtiere

Hauptfutter/Snacks	127	- 4,5 %
--------------------	-----	---------

Total

2.777







+ 0,8 %

* Veränderung gegenüber 2009

** inkl. Halbfeuchtfutter

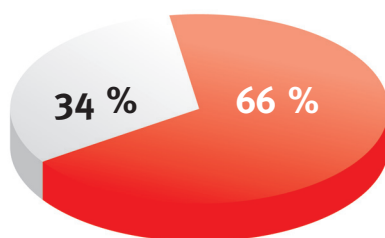
*** zusätzlich ca. 15 Mio. € Winterfutter und loses Futter bei Züchtern

Markt für Heimtier-Bedarfsartikel

	Mio €	Veränderung*
 Hunde	155	+ 3,3 %
 Katzen	184	+ 2,8 %
 Katzenstreu	241	+ 1,7 %
 Ziervögel	43	- 2,3 %
 Zierfische	201	- 3,9 %
 Kleintiere	106	+ 0,9 %
Total	930	+ 0,7 %

Umsatz nach Vertriebswegen

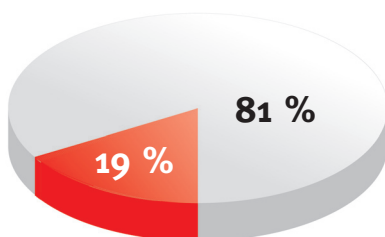
Fertignahrung



Mio €

LEH**	1.821	66 %
Fachhandel***	956	34 %
Total	2.777	100 %

Bedarfsartikel

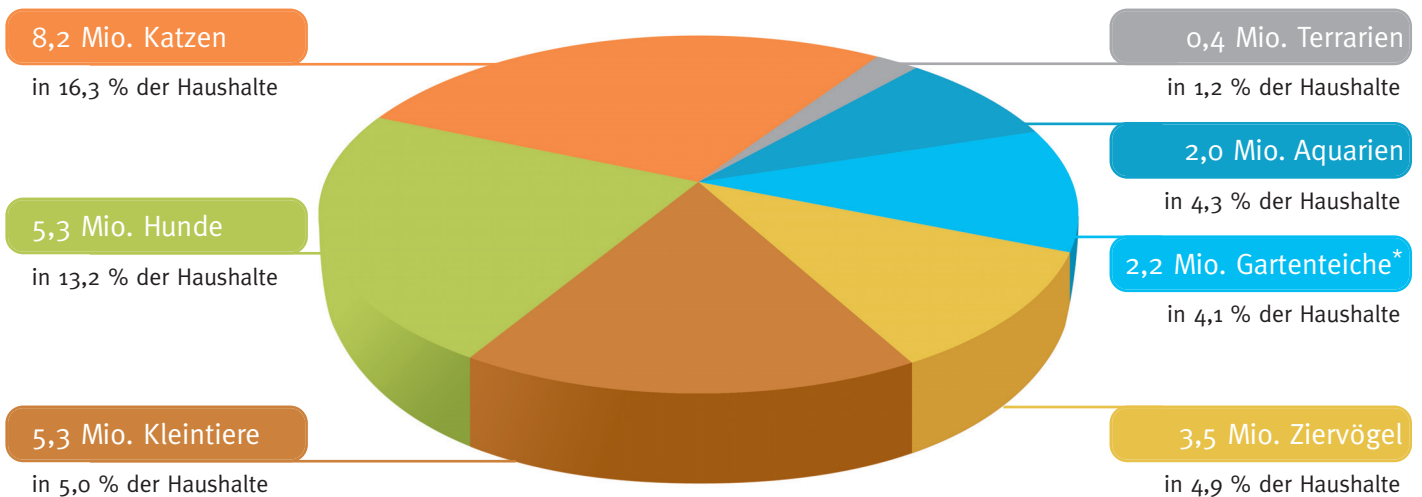


LEH**	175	19 %
Fachhandel***	755	81 %
Total	930	100 %

Heimtierhaltung

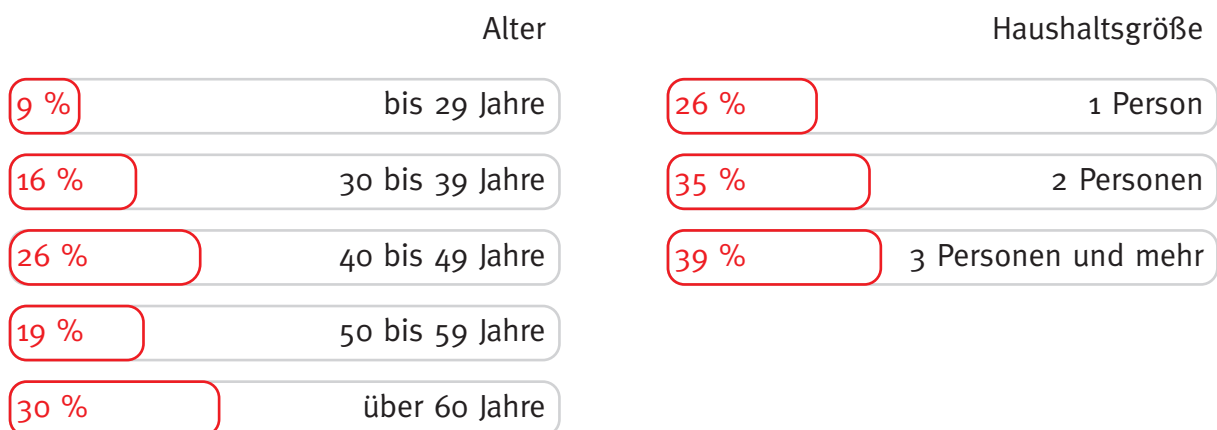
22,3 Mio. Heimtiere (ohne Zierfische und Terrarientiere) leben in deutschen Haushalten. In mehr als einem Drittel aller Haushalte werden Tiere gehalten.

Heimtiere in deutschen Haushalten



* mit Zierfischen

Soziodemografisches Profil der Haushalte mit Heimtieren



Die Marktdaten wurden von den Mitgliedsunternehmen des IVH zur Verfügung gestellt und auf Grundlage einer erweiterten Datenbasis erhoben. Ein direkter Vergleich mit den entsprechenden IVH-Daten für das Jahr 2009 ist daher nur bedingt möglich.

Die Populationszahlen und das soziodemografische Profil der Haushalte mit Heimtieren wurden im Auftrag des IVH in einer gesonderten Untersuchung erhoben.

Impressum:
Industrieverband Heimtierbedarf (IVH) e. V.
Emanuel-Leutze-Str. 1 b | 40547 Düsseldorf
Telefon: 0211 - 594074
Telefax: 0211 - 596045
E-Mail: info@ivh-online.de

www.ivh-online.de